


■暮らしを彩る種になる■



## 新生活に寄り添う、リフォーム特集

CASE 1 広島市Y様邸

コンパクトで  
ラグジュアリー！  
和モダンな  
子育て空間

CASE 2 呉市T様邸

お母さまが  
ずっと、元気で  
暮らせる住まいに

CASE 3 呉市M様邸

玄関リフォームで  
モノもココロも  
スッキリ！

TOPICS

オーダー  
カーテンで  
暮らしを彩る

CASE 1

広島市Y様邸

# コンパクトでラグジュアリー！ 和モダンな子育て空間



関西で新婚生活を過ごし、ご主人のふるさとの広島へ戻ってこられたY様ご家族。マンションの一角をスケルトンリフォームし、居心地のよい新しい住まいが完成しました。キッチンも浴室も、主要な水まわりにはとことんこだわり、子育て世代の大きな味方・ガス乾燥機も備えた、コンパクトでラグジュアリーな子育て空間です。



京都の町家ホテルなどに見られる、和モダンなインテリアスタイルがお好きなご夫妻。ブルーを住まいのアクセントに、床や天井の木目の色やニュアンスも少しずつ変えて、和紙調の壁紙を合わせました。リビングの一角には、和モダンを象徴するようなタタミスペースも。お子さまのプレイスペース、お昼寝スペースとしても重宝する、ほっこり落ち着く場所です。



PCスペース  
・リビング  
収納

リビングのカウンター収納に組み込まれたパソコンスペースは、これからのライフスタイルには必須です。造り付けの扉付収納は、散らかりやすいモノがサッとしまえる、子育て世代には嬉しいポイントです。

「このリビングで家族で過ごし、子どもたちが大きくなるんだな・・・というイメージが描けています。」と奥様。新しい環境での子育ては、ここからスタート！ここがY様ご家族にとって、沢山の思い出を育む愛着ある住まいになりますように・・・








### キッチン

どんなキッチンがいいか、中心となって決めたのはなんとご主人！美味しいものを作るのが大好きだとか。キッチンまわりの調理器具も完璧な配置です。

「カウンター（ワークスペース）はブラックで、とにかくスタイリッシュにカッコよくしたかったんです！」と熱い思いを語っていただきました。休日はご主人がお料理担当。圧力鍋で作る牛すじ煮込みは絶品だそうですよ。



### 浴室



ショールームで見えて決めた、ラグジュアリーなバスルーム。まるでホテルの一室のような設備です。中でも、打たせ湯がお気に入り。これまで

シャワー中心だった生活が、湯舟につかる時間が増えてバスタイフも大きく変化しました。一日の疲れを癒すバスルームは、仕事に子育てに大忙しのY様ご夫妻にとって大切なくつろぎの場所となること、間違いなしですね。



### 洗面



スケルトンリフォームのため、これまで以上に広いスペースが取りやすかった洗面空間。ご夫妻が協力してお子さまをお風呂に入れるとき、このゆったりとした場所がとても役に立つそうです。収納や家事スペースとしての役割はもちろんのこと、広い洗面は心にもゆとりを生み出してくれます。



### 玄関廊下



ガス乾燥機・乾太くんはプランナー坪井からのアドバイスを受けてご採用。

「プランナーの坪井さんは家事の動線のことなども、自宅の経験談を交じえて提案してくれました。」と奥様。家事や子育ての少し先輩として、お役に立ってほしい。きっとお子様が大きくなるとますます、乾太くんが活躍してくれそうですよ！

### 乾太くん



「ただいま」が似合う、暖かな照明の色。玄関収納を埋め込み、少しでも広く感じるよう設計しています。



### DATA

地区：広島市西区

築年数：40年

家族構成：ご夫婦、お子さん2人

工期：1ヶ月間

工事内容：マンションリノベーション

工事費用：990万円

採用機器：

キッチン/タカラスタンダード【トレーシア】

キッチン収納/LIXIL【リシェル】カップボード

バスルーム/LIXIL【スパーージュ】

トイレ/TOTO【レストパル】

洗面化粧台/タカラスタンダード

【ファミリーユ】ホーロークリーンパネル



大阪在住のお施主様との打合せはリモートパソコンでやり取りさせていただきました。事前アンケートをメールで実施したり今後こういった商談が、増えていきそうですよ。

プランナーからのひとこと



お仕事や子育てが忙しいご夫婦でもご安心してご相談ください。

プランナー 坪井 待子

CASE 2

呉市T様邸

# お母さまがずっと、元気で暮らせる住まいに



築35年経つお住まいには、寒さが心配な高齢のお母様がお一人。県内に住む娘様お二人が交代で、お母様と一緒に過ごしておられます。「母には住み慣れたこの家で、これからも元気で心地よく過ごしてもらいたいと思ったんです」と、ユニオンにリフォームをご相談いただきました。お風呂は清潔であることが第一。

とにかく掃除がラクなものがいい、ということで、タカラスタンダードのお風呂をご提案しました。掃除の時間はうんと短くなったそうですよ。



「やっぱり我が家が落ち着くね。」というのは、リフォーム中に滞在していた娘様の自宅から帰宅されたときのお母様の一言。「最後まで住み慣れた家で、元気に。」という娘様お二人のあたたかいお気持ちは、今回のリフォームを通してお母様にしっかり届いたのではないのでしょうか。「これからも少しずつ、母のために住みよくしてあげたいです。」という娘様お二人。そんなお手伝いができることこそが、ユニオンリフォームの願いなのです。



浴室や洗面はこれまでと違和感がないように、穏やかな色彩や素材を使っています。環境が大きく変わらないことは、高齢のお母様にとって大切なこと。そして水まわりは、清潔を保つために日常のお手入れのしやすさも欠かせません。洗面まわりのホーローを使った壁材は、嬉しいポイントです。



ルームヒーター(脱衣所)



これまでキッチンにあった洗濯機は、洗面に。脱衣→洗濯という流れができ、あるべきところによく収まったようです。キャスター付きの洗濯機置き台のおかげで、洗濯機まわりの細かな掃除ができるのもいいですね。

DATA

地区：呉市押込  
築年数：30年  
家族構成：お母さまおひとり暮らし  
工期：7日間  
工事内容：浴室洗面所改装  
工事費用：154万円

採用機器：  
バスルーム/  
タカラスタンダード【ミーナ】  
洗面化粧台/  
タカラスタンダード【ファミリー】  
ホーロークリーンパネル  
タカラスタンダード  
ルームヒーター(脱衣所)

以前は脱衣室に置き型のヒーターを使っていたT様。

出入口上部に設置できるルームヒーターにすることで、足元もスッキリと転倒防止にもなりました。

プランナーからのひとこと

プランナー 坪井 待子



CASE 3  
呉市M様邸

# 玄関リフォームで モノもココロもスッキリ！



M様がずっとやりたかった玄関リフォーム。  
お客様が来られるとき、「まず玄関を片づけなくちゃ・・・」とプレッシャーになっていたそうです。  
玄関は家族以外の方も出入りする、パブリックな場所。第一印象を決める場所とも言われますね。



玄関まわりのモノの片づけから始まったリフォーム・・・  
必要なモノだけを厳選して残しました。そしてリフォーム雑誌などにも目を通し、イメージを膨らませておられた

そうです。「玄関がきれいになると一日気分がいい！」とM様。特に、廊下からも目に入る玄関収納の上、棚まわりの雰囲気がお気に入りだそうです。「これがいい！」と一目で気に入った、フィンレイソン(フィンランドのテキスタイルブランド)の壁紙を背景にして、棚のブラック金具が全体の雰囲気を引き締めています。  
壁紙だけではなく、それに合う木目の色やニュアンスなども、プランナー藤原と一緒に検討を重ねていきました。既製品を使わない、M様だけのために作った収納スタイルです。

before



玄関まわりは、季節折々に飾るものを変えても素敵。  
M様のように観葉植物を中心に置けば、フレッシュで気持ちいい空間に。  
「これからはいろんな素敵な小物を飾ってみたいです。」と晴れやかな笑顔でお話してくださいました。  
リフォームはモノが片付くだけではなく、ココロもスッキリしますね。



廊下側

玄関まわり、廊下まわりの収納スペースが足りない、日本の住まい。  
少し工夫するだけで収納スペースが生まれます。  
玄関に立っても内側が見えにくい位置に収納スペースを作れば、生活用品のストックや非常持ち出し袋などのプライベートなものも、気後れすることなくしまえます。



既製品を使わず、プランナーと一緒に取っ手一つから考えた、造作収納。ブーツなど高さがあるものがサッとしまえるように収納扉の中を工夫。収納の上棚の位置も、一段目、二段目の間隔に違和感がないように、そしてある程度の高さのものを置きやすいように、細かく調整しています。



イメージ図



既存の建具や  
玄関に合うように  
色味を組み合わせて、  
調和を取りながらも北欧調な  
イメージに  
仕上げました。

プランナー  
藤原 梨菜



DATA

地 区 : 呉市 柁原町	工事費用 : 45万円
築 年 数 : 40年	採用機器 : サンゲツ
家族構成 : ご夫婦、猫1匹	壁紙【フィンレイソン】
工 期 : 4日間	東洋テックス
工事内容 : 玄関改装工事	フロア材【キャンパス】
	棚 : 造作

## TOPICS

# オーダーカーテンで暮らしを彩る



イベントのお知らせや  
施工事例・インテリア  
トレンドのご紹介も!

内装がきれいになって、次に目につくのがカーテン。最近、リビング改装のあとにカーテンのご依頼をいただくことが増えています。



自然素材100%のリネンカーテンや、国内外のデザイナーが作り上げたデザイン、スッキリとしたブラインド…丁寧に選んだ内装に合わせた自分だけのオーダーカーテンはいかがでしょうか。ユニオンでは年に2回ショールームにてカーテンの展示も行っています。



FOLLOW ME!



Instagram



@union\_reform\_gas  
https://www.instagram.com/union\_reform\_gas



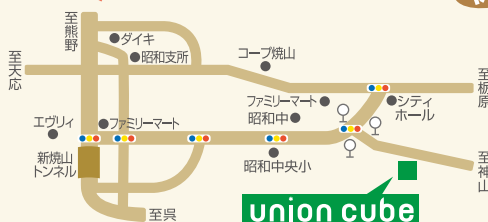
## 水まわり商品も見てみたい方はこちら

ショールーム **union cube** ユニオン キューブ

PEAcE NUTS Café (呉市焼山三ツ石町1-9)敷地内

営業時間 11:00~16:00

定休日 火・水曜日 ※ご予約いただければ火・水曜日のご見学も可能です



併設!

PEAcE NUTS Café



PEAcE NUTS Café

営業時間 11:00~18:00  
定休日 毎週火、水曜日

## STAFF 紹介

ユニオンリフォームではプランニングから工事後メンテナンスまで、自社スタッフが担当いたします。大切な住まいのこと、安心してご相談ください。

### リフォームプランナー

一級建築士  
一級施工管理技士  
インテリアコーディネーター  
キッチンスペシャリスト  
福祉住環境コーディネーター3級  
整理収納アドバイザー2級  
窓マイスター



チーフプランナー  
坪井 待子

ライフスタイルに合わせて「帰りたくなる」素敵な住まいづくりをご提案いたします。



プランナー  
藤原 梨菜

新しい暮らしが始まるわくわくをサポートします。ショールームへ是非遊びに来てください!



プランナー  
大崎 亜望

暮らしを楽しく彩るご提案ができれば嬉しいです!お気軽にお声かけください。



チーフ・現場管理  
住吉 陽

お客様のお悩みやこだわりを共有し、施工後に笑顔で暮らせるリフォームをご提案させていただきます。



施工管理  
小宮 一仁

不安やお悩みを解決し、安心・カイテキな住まいづくりのお手伝いをさせていただきます!

### 地区ごとのメンテナンススタッフ



チーフ 藤田

〈所持資格〉ガス設備士



野間

管工事1級



宮本

消防点検資格者



松本

端末設備アナログ3種




大田

端末設備デジタル3種



村岡

第二種電気工事士



川口

給水装置主任技術者

お気軽にお問い合わせください。



**(0823)33-2323**

お電話受付時間  
AM9:00~PM5:30



ユニオンリフォーム  
union forest GROUP

〒737-0931 呉市焼山三ツ石町1-11

http://www.union-forest.co.jp/ ユニオンフォレスト

検索



ユニオンフォレスト株式会社  
建設業許可番号 広島県 般-27 第6917号